

Auf Anfrage



Leistensteine

Tiefbordsteine

Rinnenplatten

Muldensteine

Prallplatten

Münchner



Gehwegplatten

Vollbetonsteine

4. Leisten-,Tiefbord-, Muldensteine, Rinnen-, Gehweg-, Prallplatten, Vollbetonsteine mit Noppen

Artikel-Nr.		Länge mm	Breite mm	Höhe mm	Gewicht kg	Preis €
mit Hartsteinvorsatz, nach DIN 483, einseitig 30 mm abgefast						
7871	L	1000	85	175	34	6.23
7872	L	1000	80	250	46	7.21
7870	L	1000	100	300	70	12.61
7873	L	350	175	65	9,5	3.14
7876	L	300	300	80-100	20	9.05
7874	L	500	500	45	25	11.40
7878	L	350	350	65	17,88	4.40
7879	L	350	350	100	27,50	7.99
7901mNo	B	1600	800	800	2460	143.80

Auf Bestellung



XX. Viereck- und Kabelschächte

1. Viereckschächte

1.1. Viereckschächte mit Boden (h_{Boden}=100 mm)

Artikel-Nr.		lichte Weite mm	Tiefe (außen) mm	Wandstärke mm	Gewicht kg	Preis €
5835	B	300 x 300	330	50	64	54.44
5845	B	400 x 400	330	55	97	78.43
5855	B	500 x 500	330	55	122	94.45
5865	B	600 x 600	330	60	178	110.85
5875	B	700 x 700	1100	100	980	660.48
5885	B	800 x 800	1180	100	1140	741.16
5815	B	1000 x 1000	1120	100	1350	872.34
5812	B	1200 x 1200	1120	100	2000	1.062.53
5805	B	1500 x 1500	1120	120	3256	1.432.46
5826	B	2000 x 1500	1120	160	4790	1.934.87

1.2. Viereckschächte ohne Boden

Weitere Größen auf Anfrage!

Artikel-Nr.		lichte Weite mm	Tiefe mm	Wandstärke mm	Gewicht kg	Preis €
5830	B	300 x 300	330	50	54	35.43
5840	B	400 x 400	330	55	65	60.34
5850	B	500 x 500	330	55	87	66.64
5860	B	600 x 600	330	60	128	80.80
5906ob	B	650 x 400	900	100	545	486.68
5870	B	700 x 700	1100	100	850	579.80
5881	B	800 x 800	1100	100	955	688.69
5918ob	B	1000 x 800	1100	100	1060	820.51
5810	B	1000 x 1000	500	100	530	570.63
5811	B	1000 x 1000	1100	100	1170	741.16
5812ob	B	1200 x 1200	1100	100	1380	846.10
5919ob	B	1400 x 700	1100	100	1220	802.13
5914ob	B	1400 x 1000	1100	120	1710	796.25
5915-1o	B	1500 x 1250	1100	120	1940	900.79
5915ob	B	1500 x 1500	1100	120	2100	1.420.96
5916ob	B	2000 x 1500	1100	160	3340	1.832.41
5917ob	B	2000 x 2000	2480	200	10920	5.052.28

1.3. Deckel für Viereckschächte, begehbar (kleiner Falz mit ca. 10 mm)

Artikel-Nr.		lichte Weite mm	Höhe mm	Wandstärke mm	Gewicht kg	Preis €
5836	B	300 x 300	45	50	22	54.03
5846	B	400 x 400	50	50	33	68.08
5856	B	500 x 500	60	55	70	88.02
5866	B	600 x 600	60	60	90	100.35
5883	B	800 x 800	60	100	145	174.48

L = Lager
B = Bestellung

1.4. Abdeckplatten für Viereckschächte, begebar mit Deckelloch Ø=625 mm

Artikel-Nr.		lichte Weite mm	Tiefe mm	Gewicht kg	Preis €
5886	B	800 x 800	160	256	221.69
5816	B	1000 x 1000	160	471	259.74
5813	B	1200 x 1200	200	860	468.32
5806	B	1500 x 1500	200	1415	653.27
5827	B	2000 x 1500	240	2350	977.28

Auf Bestellung




2. Kabelschächte

Bestehend aus:

- Unterteil mit Boden, BKL 60, mit Sickeröffnung im Boden
- Evtl. Viereckschacht ohne Boden
- Übergangsplatte
- Evtl. Höhenausgleich
- Kabelschachtabdeckung
- Wanddurchführungsmuffen aus PVC oder PE können eingebaut werden, auch mit Erdungspunkten aus Edelstahl lieferbar.
- Zwischen den Schachtteilen ist mit Zementmörtel nach DIN EN1992-1-1 zu verfugen.


2.1. Kabelschacht Unterteile mit Boden, BKL 60, Sickeröffnung

Artikel-Nr.		lichte Weite mm	Höhe mm innen/außen	Wandstärke mm	Gewicht kg	Preis €
5906	B	650 x 400	800/ 900	100	605	560.73
5907	B	700 x 700	1020/1120	100	980	653.27
5908	B	800 x 800	1000/1120	100	1155	748.53
5918	B	1000 x 800	1000/1120	100	1310	841.44
5911	B	1000 x 1000	860/ 980	100	1350	828.25
5911-1	B	1000 x 1000	1000/1120	100	1475	850.03
5912	B	1200 x 1200	1000/1120	100	1820	1.024.50
5919	B	1400 x 700	1000/1120	100	1525	958.91
5914	B	1400 x 1000	1000/1120	100	2152	1.063.92
5915-1	B	1500 x 1250	1000/1120	100	2525	1.168.79
5915	B	1500 x 1500	970/1120	120	2965	1.440.33
5916	B	2000 x 1500	970/1120	120	4520	2.352.31
5917	B	2000 x 2000	2300/2500	200	13000	6.161.13



2.2. Übergangsplatten für Kabelschächte, BKL 60

Artikel-Nr.		lichte Weite mm	Höhe mm	Aussparung mm	Gewicht kg	Preis €
5930	B	800 x 800	160	700 x 700	210	203.33
5938	B	1000 x 800	160	700 x 700	290	277.68
5931	B	1000 x 1000	160	700 x 700	390	250.59
5931-1	B	1200 x 1200	200	700 x 700	750	482.36
5932	B	1400 x 1000	200	1400 x 700	540	470.72
5935-1	B	1500 x 1250	200	1400 x 700	810	608.46
5935	B	1500 x 1500	200	1400 x 700	1030	719.08
5936	B	2000 x 1500	240	1400 x 700	2000	1.732.38
5937	B	2000 x 2000	240	1400 x 700	2900	1.811.31



B = Bestellung

Schachtmaterial
Falz
DIN 4034 Teil 2

Versickerungs-
schächte
Typ A und Typ B
gemäß DWA-A 138

Regenwasser-
Bewirtschaftung
für Rigolen

Regenwasser-
Sammelanlagen

Saugbrunnen und
Schluckbrunnen

Versickerungs-
system
für Straßen

Sicker-Zisternen
„3 in 1“ und
„2 in 1“

Retentions-
anlagen

Sedimentations-
anlagen

Hydrosystem - mit
Bauartzulassung

Sickersaftschaft
für Silos
„SILO“

Dreikammer-
Anlagen und
Vollbiologische
Kleinkläranlagen

Abscheidertechnik,
Wasserzähler-
schacht

Schachtab-
deckungen und
Schachtzubehör

Hof- und
Straßenabläufe,
Filtersystem,
Betonrohre


Winkelstütze-
elemente,
L-Steine,
U-Steine

Viereck- und
Kabelschächte,
Stahlbeton-
Müllboxen

Fertigmischungen,
Carbonatsand,
Kernbohrungen,
Dichtringe,
Leihgebühren

Zubehör,
Artikel für
bundesweiten
Versand mit DHL

Frachttabelle,
AGB,
Stichwort-
verzeichnis



2.3. Höhengleichung auf Übergangsplatten

Artikel-Nr.		lichte Weite mm	Höhe mm	Wandstärke mm	Gewicht kg	Preis €
5966	B	700 x 700	60	100	46	141.67
5967	B	700 x 700	90	100	69	160.04
5968-14	B	700 x 700	140	100	118	186.28
5968	B	700 x 700	200	100	156	223.01
5969	B	1400 x 700	90	120	125	208.58
5969-14	B	1400 x 700	140	120	185	241.37
5970	B	1400 x 700	200	120	268	301.71



2.4. Kabelschachtabdeckung mit oder ohne Entlüftung

Artikel-Nr.		lichte Weite mm	Deckel	Rahmen	Höhe mm	Belastungs- klasse	Gewicht kg	Preis €
5977	B	650 x 400	Beton-Guss	Beton-Guss	180	D 400 kN	164	459.12
5981	B	700 x 700	Beton-Guss	Beton-Guss	160	D 400 kN	339	945.80
5983	B	1400 x 700	Beton-Guss	Beton-Guss	160	D 400 kN	591	1.823.37
5978	B	Schmutzschale mit Aushebestangen für Schacht 650x400 mm						82.70

2.5. Kabelschachtabdeckung tagwasserdicht, verschraubt

Artikel-Nr.		lichte Weite mm	Deckel	Rahmen	Höhe mm	Belastungs- klasse	Gewicht kg	Preis €
5977-tag	B	700 x 700	Beton-Guss	Guss	100	D 400 kN	226	1.079.37
5984	B	1400 x 700	Beton-Guss	Guss	100	D 400 kN	439	2.020.13

2.6. Zubehör

Artikel-Nr.	Bezeichnung	Preis €
5951	eingebaute PVC- oder PE Wanddurchführung DN 110 mm	17.31
5952	eingebaute PVC- oder PE Wanddurchführung DN 160 mm	19.68
5953	Erdungsanschluss M12 doppelseitig in Edelstahl	181.02

Auf Bestellung



B = Bestellung

XXI. Stahlbeton-Müllboxen

In Sichtbeton, mit verwindungsfreien doppelwandigen Stahlüren, aus verzinktem Feinblech, verstärkte Drehzapfenlager, aushängbare Türen, Rollschnapp-Verschlüsse. Für die Aufstellung ist ein fester, ebener Untergrund oder ein Fundament erforderlich (bei Mehrfachboxen zwingend). Bei Müllboxen für 240 ltr.-Tonnen sind diese zum Befüllen zu kippen und nicht mehr in der Türe schwenkbar.

mit Komfortgriff

1. Müll-Einzelbox für 60 – 120 ltr.

Artikel-Nr.	Bezeichnung	Preis €
6810	B Typ A, mit Flügeltüre, L/B/H 830/670/1140 mm, 250 kg	952.04
6812	B Typ AG, mit Flügeltüre & Gegentüre, L/B/H 830/670/1140mm, 400 kg	1.075.66

2. Müll-Doppelbox für 2 x 120 ltr.

Artikel-Nr.	Bezeichnung	Preis €
6820	B Typ B, Doppelbox, L/B/H 1580/670/1140 mm, 600 kg	1.679.67
6820xs	B Typ BXS, Doppelbox, extra platzsparend, L/B/H 1180/670/1100 mm, 520 kg	1.276.62
6822	B Typ BG, mit Gegentüren, L/B/H 1580/670/1140 mm, 420 kg	2.243.92
6822xs	B Typ BGXS, mit Gegentüren, extra platzsparend, L/B/H 1180/670/1100 mm, 420 kg	1.830.52