

3. Regenwasser-Bewirtschaftung „FRÄNKISCHE“




3.1. Rigofill®inspect

Rigolenfüllkörper, aus PP; Farbe grün; 95 % Hohlraumanteil, durchgehender Inspektionstunnel, kamerabefahrbar und spülbar, modularer Aufbau für beliebig große Anlagen, mit Seitenanschlüssen für KG DN 100 und DN 150.

Anwendung: Kiesfreie Herstellung von Versickerungs-, Rückhalte- und Speicherrigolen. Zur Ummantelung bitte das Spezialvlies verwenden.

Artikel-Nr.	Bezeichnung			Preis €
1700 B	Rigofill inspect Block	BxTxH = 800x800x660 mm Bruttovolumen 422 l Speichervolumen 400 l Gewicht 20 kg	20 kg	130.00
1701 B	Rigofill inspect Halblock	BxTxH = 800x800x350 mm Bruttovolumen 224 l Speichervolumen 211 l Gewicht 12 kg	12 kg	79.50
1715 B	Stirnwandgitter	BxTxH=800x330x20 mm, zum Verschließen des Inspektionstunnels am Rigolenende		13.20
1716 B	Stirnwandadapter für KG DN 150	BxTxH = 800x330x20 mm		14.30
1720 B	Stirnwandadapter für KG DN 200	BxTxH = 800x330x20 mm		14.30
1703 B	Blockverbinder einlagige Verlegung	Bedarf: 2 Stück pro Block		1.00
1704 B	Blockverbinder mehrlagige Verlegung	Bedarf: 1 - 1,5 Stück pro Block		1.00
1710 L	m ² Trenn- und Filtervlies	Breite 4 m	je m ²	2.75

Objektpreise bitte anfragen



Objektpreise bitte anfragen

3.2. RigoControl

Kontrollschacht für Rigofill®inspect-Rigolenanlagen, aus PE; Farbe grün, mit integriertem Absetzraum. Wahlweise mit schwenkbarem Zulauf oder unterem Zulauf DN 200, inklusive Anschlusszubehör für Rigofill inspect. Zulauf und Entlüftung der Rigofill inspect-Rigolen, sowie Kamerainspektion und Kanalspülung damit möglich.

Artikel-Nr.	Bezeichnung			Preis €
1721 B	RigoControl 1 mit schwenkbarem Zulauf	für einlagige Rigofill inspect H=1,75 m, A=1,10 m + 2x Rohr DN 200, L 300 mm + 2x Übergang KG 200 + 2x Stirnwandadapter 200		418.00
1724 B	RigoControl 1 mit unterem Zulauf	für einlagige Rigofill inspect H=1,26 m + 2x Rohr DN 200, L 300 mm + 2x Übergang KG 200 + 2x Stirnwandadapter 200		396.00
1728 B	Schachtaufsetzrohr	D a=400 mm, L=2 m + Doppelsteckmuffe		95.00



B = Bestellung

Objektpreise bitte
anfragen



Objektpreise bitte
anfragen



L = Lager
B = Bestellung

3.3. RigoClean

Reinigungsschacht für Regenwasser, aus PE; Farbe schwarz, hält Grobschmutz und Feinanteile bis 0,5 mm und Leichtflüssigkeiten zurück. RigoClean ist für Dachabflüsse vorgesehen und wird nach Straßen- und Hof-abläufen eingesetzt. Zur Wartung wird die Siebplatte herausgezogen und das Sediment abgesaugt.

Artikel-Nr.	Bezeichnung		Preis €	
1761	B	RigoClean 500 seitlicher Zulauf	Bis 500 m ² ansl. Fläche, D a = 400 mm, H = 1650 mm, Zu- und Ablauf 150 KG	auf Anfrage
1762	B	RigoClean 1000 seitlicher Zulauf	Bis 500 m ² ansl. Fläche, D a = 600 mm, H = 1680 mm, Zu- und Ablauf 200 KG	auf Anfrage
1763	B	RigoClean 500 oberer Zulauf	Bis 500 m ² ansl. Fläche, D a = 400 mm, H = 1240 mm, Ablauf 150 KG	auf Anfrage

3.4. RigoLimit

Drosselschacht für Regenrückhalteanlagen, aus PE; Farbe grün, in Verbindung mit Füllkörperrigolen, Rohrrigolen und Mulden-Rigolen-Systemen. D außen = 400 mm (RigoLimit 20). Bauhöhe in Abhängigkeit von der Anstauhöhe in der Rigole, mit eingebautem Anstaueregorgan (ARO 20) zur Einstellung der geplanten Durchflussmenge.

Artikel-Nr.	Bezeichnung		Preis €	
1765	B	RigoLimit 20	Einstellbare Durchflussmenge: 0-17 l/s	auf Anfrage
1766	B	ARO 20	Stellschlüssel zum Einstellen der Durchflussmenge, Länge 1,2 m / 2 m	auf Anfrage
1767	B	MuriPipe-Anschlussrohr	DN 200, L = 1,5 m, ungeschlitzt	auf Anfrage

3.5. SickuPipe 300 VS

Vollsickerrohr, aus PE in Verbundrohrbauweise (außen gewellt; innen glatt), mit einseitig aufgesteckter Muffe; Farbe grün, Schlitzbreite 1,2 mm, Wasseraustrittsfläche = 180 cm²/m.

Zur Versickerung von Niederschlags- und Dränwasser nach DWA-A 138.

Artikel-Nr.	Bezeichnung		Preis €
1730	L	SickuPipe 300 VS, PE, 6 m lang, geschlitzt	je lfm. 33.40
1731	L	Doppelsteckmuffe zur Verwendung von Restlängen	23.20
1732	L	Endstopfen DN 300 zum Verschließen der Rohrrigole	13.80

3.6. SickuControl

Spül-, Kontroll-, Überlauf- und Sammelschacht für SickuPipe und MuriPipe-Rigolenanlagen, aus PE; Farbe grün, D außen = 400 mm. Schachthöhe 1,25 m. Bestehend aus Grundelement mit Bodenteil und evtl. mit schwenkbarem Zulaufteil DN 200.

Artikel-Nr.	Bezeichnung		Preis €	
1741	B	SickuControl mit schwenkbarem Zulauf	1 x Abgang DN 300	409.00
1742	B	SickuControl mit schwenkbarem Zulauf	2 x Abgang DN 300 (180°)	452.00
1745	B	SickuControl ohne schwenkbaren Zulauf	1 x Abgang DN 300	279.00