



auf Bestellung

Viereckschächte ohne Boden (weitere Größen bitte erfragen)

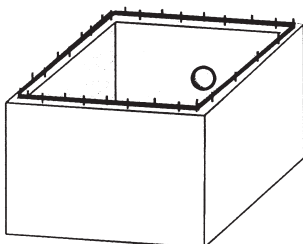
Artikel-Nr.	lichte Weite cm	Höhe cm	Stärke cm	Gewicht kg	Preis EUR
5830	30x 30	33	5.0	54	17.50
5850	50x 50	33	5.5	87	30.50
5860	60x 60	33	6.0	128	39.00
5880	80x 80	25	9.0	200	148.00
5881	80x 80	50	9.0	400	117.00
5810	100x100	50	10.0	530	221.00
5811	100x100	90	10.0	950	311.00
5851	150x150	110	12.0	2140	575.00

auf Bestellung
Viereckschächte mit Boden

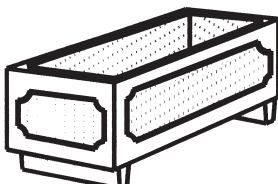
Artikel-Nr.	lichte Weite cm	Höhe cm	Stärke cm	Gewicht kg	Preis EUR
5835	30x 30	33	5.0	64	29.00
5855	50x 50	33	5.5	122	42.00
5865	60x 60	33	6.0	178	55.00
5885	80x 80	50	10.0	530	177.00
5815	100x100	98	10.0	1350	400.00
5805	150x150	120	12.0	3256	762.00

auf Bestellung

Deckel für viereckige Schächte, begebar

Artikel-Nr.	lichte Weite cm	Höhe cm	Gewicht kg	Preis EUR
5836	30x 30	4.5	22	27.00
5856	50x 50	6.0	70	43.50
5866	60x 60	6.0	90	51.00
5886	80x 80/62,5 Lochdeckel	10.0	160	111.00
5816	100x100/62,5 Lochdeckel	16.0	471	137.00
5806	150x150/62,5 Lochdeckel	20.0	1415	315.00

auf Bestellung

Pumpensumpfschacht monolithisch gegossen, d = 15 cm, mit Anschlussbewehrung 2 x 8/15, mit Dichtungsband

Artikel-Nr.	lichte Weite (L/B) cm	li. Höhe cm	Gewicht kg	Preis EUR
6871	Typ A 61x 61	60	1040	503.00
6872	Typ B 100x100	80	2190	657.00
6873	Typ C 80x 80	80	1600	547.00
6881	HI-Dicht MK DN 100, wasserdicht (Rohranschluss)			52.00

auf Bestellung

Pflanztröge - Wassertröge (weitere Größen bitte erfragen)

6851	Blumentrog, gespitzt, Außenmaße L/B/H 120/45/46 cm	313.00
6852	Blumentrog, Granitbeton, gestrahlt, L/B/H 130/50/55 cm	381.00
6861	Wassertrög, Granitbeton, gestrahlt, L/B/H 112/72/65 cm	490.00


**neu,
auf Bestellung**

Kabelzugschächte bestehend aus:

Unterteil BKL 60, Übergangsplatte, eventuell Höhenausgleich und Kabelschachtabdeckung, Wanddurchführungsmuffen aus PVC oder PE können eingebaut werden, auch mit Erdungspunkten aus Edelstahl lieferbar.


Kabelschacht, Unterteile mit Boden, BKL 60

Artikel-Nr.	lichte Weite cm	Höhe cm	Wandung cm	Gewicht kg	Preis EUR
5906	65x 40	90	10	605	249.00
5907	70x 70	100	10	890	291.00
5918	100x 80	98	10	1200	359.00
5911	100x100	98	10	1350	377.00
5914	140x100	98	10	1728	488.00
5915	150x150	120	12	3256	705.00
5951	eingebaute PVC-Muffe li. Weite = 110 mm mit Dichtring				9.10
5952	eingebaute PE-Muffe li. Weite = 110 mm mit Dichtring				7.90
5953	Erdungsanschluss M12 doppelseitig in Edelstahl				16.20




Übergangsplatten für Kabelschächte, BKL 60

Artikel-Nr.	lichte Weite cm	Höhe cm	Aussparung cm	Gewicht kg	Preis EUR
5938	100x 80	16	70x70	295	110.00
5931	100x100	16	70x70	395	120.00
5932	140x100	20	140x70	490	189.00
5935	150x150	20	140x70	1065	291.00



Höhenausgleich auf Übergangsplatte

Artikel-Nr.	lichte Weite cm	Höhe cm	Wandung cm	Gewicht kg	Preis EUR
5966	70x 70	6	10	46	76.00
5967	70x 70	9	10	69	82.00
5968	70x 70	20	10	156	115.00
5969	140x 70	9	12	125	110.00
5970	140x 70	20	12	268	165.00



Kabelschachtabdeckung mit oder ohne Entlüftung, Beton-Guss

Artikel-Nr.	lichte Weite cm	Höhe cm	Belastungs- klasse	Gewicht kg	Preis EUR
5976	65x 40	19	B 125 kN	164	210.00
5977	65x 40	20	D 400 kN	261	265.00
5978	Schmutzschale mit Aushebestangen für Schacht 65x40 cm				36.00
5980	70x 70	15	B 125 kN	234	395.00
5981	70x 70	20	D 400 kN	362	628.00
5982	140x 70	15	B 125 kN	442	735.00
5983	140x 70	20	D 400 kN	640	1.218.00

