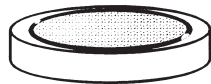
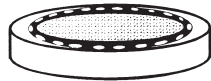


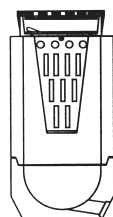
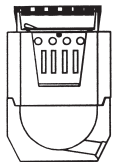
Die Preise auf dieser Seite können sich während des Jahres verändern!

Schachtabdeckungen aus Beton und Guss, Einlaufroste



Artikel-Nr.	Typenbezeichnung	Preis EUR
7151	125 kN Prüfkraft, Klasse B, ohne Ventilation	134.00
7152	125 kN Prüfkraft, Klasse B, mit Ventilation	134.00
7155	125 kN Prüfkraft, Klasse B, tagwasserdicht, verschraubt	327.00
7159	Außenrahmen Kl. B, nur 8 cm hoch, ohne Abdeckung	85.00
7403	400 kN Prüfkraft, Klasse D, mit dämpf. Einlage, ohne Vent.	235.00
7404	400 kN Prüfkraft, Klasse D, mit dämpf. Einlage, mit Ventil.	235.00
7405	400 kN Prüfkraft, Klasse D, tagwasserdicht, verschraubt	390.00
7160	Einlaufrost D = 62,5 cm, Klasse B, 125 kN	164.00
7260	Einlaufrost D = 62,5 cm, Klasse C, 250 kN	251.00
7261	Gusstrichter mit Eimeraufhängung	70.00
7550	Schmutzfänger verzinkt, leicht	26.00
7560	Schmutzfänger verzinkt, schwer	35.00
7411	Aushebe- u. Bedienungsschlüssel kurz für tagwasserdichte Deckel	35.00
8705	Steigeisen DIN 1212 E, lose	5.60
8706	Steigeisen DIN 1212 E, eingebaut in Schachtringen, Konen	7.50
8709	Steigeisen DIN 1212 GS, zum Anschrauben	11.00
7920	Satz Befestigungsmaterial: 2Schrauben, 2Schlagdübel, 2Beilagscheiben	7.50

Straßensinkkasten – Aufsätze




7251	Pultform Kl. C, 50/50 cm, hochziehbar, ohne Einlage	200.00
7252	Pultform Kl. C, 50/50 cm, Schlitzweite 16 mm	334.00
7253	Pultform Kl. D, 50/50 cm, hochziehbar, ohne Einlage	269.00
7254	Rinnenform Kl. C, 50/50 cm, hochziehbar, ohne Einlage	199.00
7255	Schlammeimer verzinkt, Form B, kurz	26.00
7256	Schlammeimer verzinkt, Form A, lang	34.00
7270	300x500 mm - 250 kN, Klasse C, Schlitzweite 34.5 mm	156.00
7271	300x500 mm - 250 kN, Klasse C, Schlitzweite 16 mm	241.00
7272	300x500 mm - 400 kN, Klasse D, Schlitzweite 34.5 mm	257.00
7273	300x500 mm – Rinne-400 kN, Klasse D, SW 34.5 mm	257.00
7275	Schlammeimer verzinkt, oval, kurz	38.00
7276	Schlammeimer verzinkt, oval, lang	46.00

Hofsinkkasten - Aufsätze

7315	Pultform Kl. B 125 kN, Gusseisen, 10 cm hoch, quadrat.	66.00
7316	Rinnenform Kl. B 125 kN, 10 cm hoch, quadratisch	76.00
7306	Pultform Kl. A 50 kN, Gusseisen, 6 cm hoch, quadrat.	53.00
7303	Einlaufrost 15 kN, Gusseisen, 3 cm hoch, rund	32.00
7318	Schlammeimer verzinkt für Hofabläufe, kurz	24.00
7319	Schlammeimer verzinkt für Hofabläufe, lang	29.00

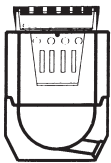
Hofabläufe D = 300 mm nach DIN 1236

Artikel-Nr.	Typenbezeichnung	Preis EUR
-------------	------------------	--------------



Normalausführung (835 mm) bestehend aus:

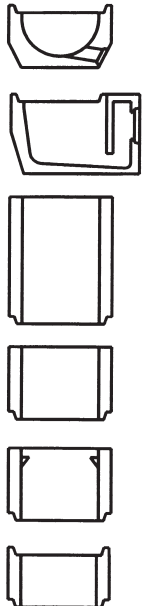
3013	Unterteil mit Ablauf KG-Muffe DN 100 mm, 255 mm hoch	27.80
3048	Oberteil ohne Tragnocken 480 mm hoch (lang)	21.50
7315	Guss-Aufsatz Kl. B, 125 kN, 10 cm hoch, quadratisch	66.00
7319	Schlammeimer verzinkt, lang	29.00
		€ 144.30



Niedere Ausführung (615 mm) bestehend aus:

3013	Unterteil mit Ablauf KG-Muffe DN 100 mm, 255 mm hoch	27.80
3025	Oberteil ohne Tragnocken 260 mm hoch (kurz)	19.95
7315	Guss-Aufsatz Kl. B, 125 kN, 10 cm hoch, quadratisch	66.00
7318	Schlammeimer verzinkt, kurz	24.00
		€ 137.75

Hofablauf – Einzelteile



3013	Unterteil mit KG-Muffe DN 100 mm, 255 mm hoch	27.80
3010	Unterteil mit Ablauf 150 mm, 300 mm hoch	28.90
3012	Unterteil mit Geruchverschluss, Ablauf 100 mm	81.00
3049	Oberteil mit Tragnocken, 480 mm hoch (lang)	21.50
3048	Oberteil ohne Tragnocken, 480 mm hoch (lang)	21.50
3026	Oberteil mit Tragnocken, 260 mm hoch (kurz)	19.95
3025	Oberteil ohne Tragnocken, 260 mm hoch (kurz)	19.95
3020	Zwischenteil, 195 mm hoch	17.50
3631	Übergangsplatte ohne Tragnocken 62/30/15 cm	52.50
0637	Ausgleichsring 25/6 cm	12.00
7315	Guss-Aufsatz Kl. B, 125 kN, 10 cm hoch, quadratisch	66.00
7316	Rinnenform Kl. B, 125 kN, 10 cm hoch, quadratisch	76.00
7306	Guss-Aufsatz Kl. A, 6 cm hoch, quadratisch	53.00
7303	Einlaufrost 15 kN, begehbar, Gusseisen, 3 cm hoch, rund	32.00
7318	Schlammeimer verzinkt, kurz	24.00
7319	Schlammeimer verzinkt, lang	29.00

Spezial-Hofablauf, D = 20 cm



	befahrbar bis 80 kN, Höhe 30 cm	
7852	mit PVC-Auslauf DN 100, 28 kg	66.00

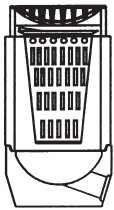
Regenrohr-Sandfang, D = 20 cm



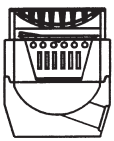
	mit Geruchverschluss, Oberteil mit Gussdeckel + Kunststoff-eimer, D = 20 cm, Unterteil mit Geruchverschluss,	
7861	Auslauf PVC DN 100	99.00
7862	Zwischenstück D = 20 cm, 30 cm hoch	15.20

Straßenabläufe D = 450 mm nach DIN 4052



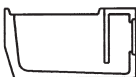
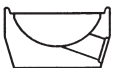
Artikel-Nr. Typenbezeichnung

 Preis
 EUR

Nr. Normalausführung (1050 mm) bestehend aus:

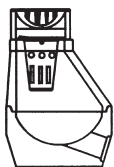
1 a	4515	Unterteil mit KG-Muffe DN 150 mm, 320 mm hoch	34.65
5 d	4557	Oberteil ohne Tragnocken, 570 mm hoch (lang)	21.00
	7251	Pultform Kl. C, 50/50 cm, 160mm hoch, hochziehbar, ohne Einl.	200.00
	7256	Schlammweimer verzinkt, Form A, lang	34.00
			€ 289.65


Nr. Niedere Ausführung 675 mm bestehend aus:

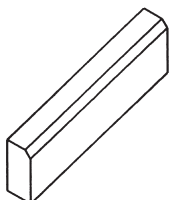
1 a	4515	Unterteil mit KG-Muffe DN 150 mm, 320 mm hoch	34.65
5 c	4520	Oberteil ohne Tragnocken, 19.5 cm hoch (kurz)	14.00
	7251	Pultform Kl. C, 50/50 cm, 160mm hoch, hochziehbar, ohne Einl.	200.00
	7255	Schlammweimer verzinkt, Form A, kurz	26.00
			€ 274.65


Nr. Straßenablauf - Einzelteile

1 a	4515	Unterteil mit KG-Muffe DN 150 mm, 320 mm hoch	34.65
1 g	4516	Unterteil mit Geruchverschluss, Ablauf 150 mm	87.00
5 d	4557	Oberteil ohne Tragnocken, 57 cm hoch (lang)	21.00
5 b	4530	Oberteil ohne Tragnocken, 29.5 cm hoch (kurz)	18.90
5 c	4520	Oberteil ohne Tragnocken, 19.5 cm hoch (kurz)	14.00
6 a	4531	Zwischenteil D = 450 mm, 295 mm hoch	21.60
6 b	4521	Zwischenteil D = 450 mm, 195 mm hoch	14.00
10 a	0648	Ausgleichsring 39/6 cm, einseitig gerade	11.00
	3641	Übergangsplatte ohne Tragnocken 62/45/15 cm	50.00
			Guss-Aufsatz 500x500 mm, Pultform oder Rinnenform Blatt 32
			Schlammweimer verzinkt, lang oder kurz Blatt 32


Nr. Ausführung für Guss-Aufsatz 300x500 mm

1 a	4517	Unterteil mit KG-Muffe DN 150 mm, 320 mm hoch	34.65
11	4580	Schaftkonus für Guss-Aufsatz 300x500 mm, 300 mm hoch	23.80
10 b	4586	Ausgleichsring für Guss-Aufsatz 6 cm hoch	13.50
			Guss-Aufsatz Kl. C, 250 kN Blatt 32
			Schlammweimer verzinkt oval, lang oder kurz Blatt 32



	Artikel-Nr.	Länge cm	Breite cm	Höhe cm	Gewicht kg	Preis EUR
Leistensteine	mit Hartsteinvorsatz, nach DIN 483, einseitig 3 cm abgefast					
	7871	100	8.5	17.5	34	3.70
	7872	100	8.0	25.0	46	4.10
Tiefbordsteine	7870	100	10.0	30.0	70	7.40
Rinnenplatten	7873	35	17.5	6.5 mit Hartsteinvorsatz		1.80
Muldensteine	7876	40	30.0	6,5-9		5.30