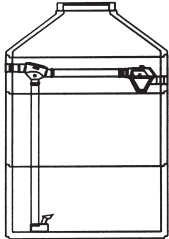


## Regenwasser-Sammelanlagen *intus Compact*

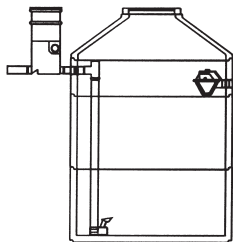
Kombinationslösungen aus Schachtmaterial nach DIN 4034 Teil 2, komplett mit Filtereinsatz zur Montage auf der Baustelle.

Artikel-Nr.	Nutzinhalt ltr.	Nennweite Ø cm	Gesamttiefe cm	Einzelteil schwerstes	Preis EUR
-------------	--------------------	-------------------	-------------------	--------------------------	--------------



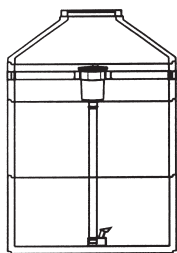
**intus-Compact 150**, bestehend aus: Schachtringe 1m hoch, Konus, **3P-Zisternenfilter**, beruhigter Zulauf, mit **Überlaufsiphon duo mit Skimmereffekt**, Göbeldeckel 5 to

1341	<b>4200</b>	200	273	2000	1.460.00
1342	<b>5800</b>	200	323	2000	1.602.00
1343	<b>7300</b>	200	373	2000	1.689.00



**intus-Compact 350**, wie oben, jedoch mit **3P Volumenfilter VF1** + Teleskopverlängerung, beruhigter Zulauf, **Überlaufsiphon mono**, Göbeldeckel 5 to

1331	<b>5200</b>	200	273	2000	1.570.00
1332	<b>6200</b>	200	323	2000	1.712.00
1333	<b>7700</b>	200	373	2000	1.799.00



**intus-Compact Garten**, wie oben, jedoch mit **3P Gartenfilter**, beruhigter Zulauf, Göbeldeckel 5 to

1374	<b>4200</b>	200	273	2000	1.306.00
1375	<b>5800</b>	200	323	2000	1.448.00
1377	<b>8000</b>	200	373	2000	1.535.00

**NEU !**

*Auf Bestellung*

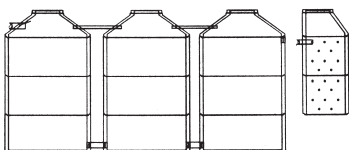


## Regenwasser-Sammelanlagen aus Kunststoff Regenwassertank Carat:

- in den Größen 2.700 – 13.000 l erhältlich, Farbe schwarz
- begehbar (Zuschlag für Pkw-befahrbar oder Kl. B 125 kN, Kl. D 400 kN)
- leichter Transport durch geringes Gewicht

Artikel-Nr.	Nutzinhalt ltr.	Länge cm	Breite cm	Höhe cm	Gewicht kg	Preis EUR
-------------	--------------------	-------------	--------------	------------	---------------	--------------

1441	<b>3750</b>	228	175,5	220	150	1.368.00
1443	<b>6500</b>	228	198,5	243	185	2.185.00
1445	<b>9600</b>	239	219,0	271	220	3.266.00



## Regenwasser-Rückhaltesysteme und -auffangbecken, Löschwasserbecken, sowie weitere Behältergrößen bitte anfragen

## Regenwasser-Filter

Für den Einbau in Regenspeicher oder auch vor Regenspeicher ins Erdreich. Alle Filtereinsätze lassen sich zum Reinigen ohne Spezialwerkzeuge leicht entnehmen. Die Filter sind frostsicher. Die Edelstahlsiebe müssen nicht ausgetauscht werden.



Sinusfilter



Zisternenfilter



Volumenfilter



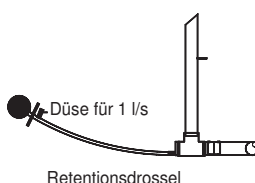
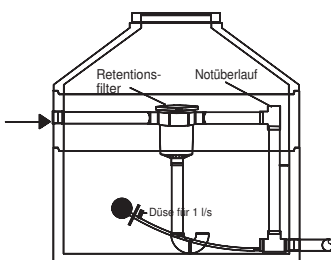
Gartenfilter



Laub-Abscheider

Artikel-Nr.	Produkt	Technische Daten	Preis EUR
1351	3P <b>Sinusfilter SF</b>	für Dachflächen bis 150 m <sup>2</sup> ideal für die Nachrüstung, da keine Höhendifferenz zwischen Zu- und Ablauf, geeignet für Waschmaschine, WC und Gartenbewässerung	252.00
1350	3P <b>Zisternenfilter</b>	für Dachflächen bis 150 m <sup>2</sup> Höhendifferenz zwischen Zu- und Ablauf 11,7 cm, geeignet für Waschmaschine, WC und Gartenbewässerung	240.00
1357	3P <b>Volumenfilter VF1</b>	für Dachflächen bis 350 m <sup>2</sup> Höhendifferenz zwischen Zu- und Ablauf 30 cm, geeignet für Waschmaschine, WC und Gartenbewässerung	280.00
1371	3P <b>Gartenfilter</b>	für Dachflächen bis 200 m <sup>2</sup> ideal für die Nachrüstung, da keine Höhendifferenz zwischen Zu- und Ablauf, geeignet für Gartenbewässerung	162.00
1385	3P <b>Laub-Abscheider</b>	als Vorfilter an der Dachrinne Über eine Rutsche wird Laub nach vorne über die Öffnung befördert.	35.00

### *Auf Bestellung*



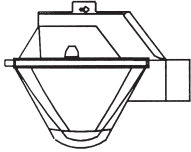
## **Retentionsanlage - Rückhalte- und Sammelschacht**

Kombinationslösung aus Schachtmaterial nach DIN 4034 Teil 2, Schachtringe, Schachthals und Göbeldeckel 50 kN, komplett zur Regenwasserrückhaltung und Regenwasserspeicherung, mit **Retentionsfilter** und beruhigtem Zulauf, mit **Retentionsdrossel** für einen definierten Abflussstrom (unabhängig von der Zeit und dem Wasserstand), mit belüfteter Schwimmerkugel, Stabilisator und variabler Einlaufdüse, für KG-Anschluss DN 100, zur bauseitigen Montage

Artikel-Nr.	Zisternen- volumen litr.	Rückhalte- volumen litr.	Nennweite ∅ cm	Gesamttiefe cm	Preis EUR
1321	0	3800	200	221	1.449.00
1322	3500	3000	200	323	1.678.00
1323	5000	3000	200	373	1.765.00
1370	nur <b>Retentionsdrossel</b> für die Regenwasserrückhaltung: definierter Abflussstrom, unabhängig von der Zeit und vom Wasserstand, mit belüfteter Schwimmerkugel mit Stabilisator, variabler Einlaufdüse, flexibler Schlauch, KG-Überlauf DN 100				235.00



Quelltopf, beruhigter Zulauf



3P Überlaufsiphon, mono



Artikel-Nr.	Typenbezeichnung	Preis EUR
-------------	------------------	--------------

#### Filterzubehör:

1380	3P Teleskopverlängerung zu Volumenfilter (25 cm – 75 cm)	85.00
1381	3P Rückspül-Set PF + ZF ½" Reinigung Sinus- + Zisternenfilter	46.00
1353	3P Entnahmevorrichtung, für Filtereinsatz, 50 cm lang	19.00
1354	3P Beruhigter Zulauf DN 100 (Quelltopf), schützt die Sedi- mentschicht vor Verwirbelungen	37.00
1355	3P Überlaufsiphon DN 100 mit integrierter Nagetiersperre	52.00
1355mono	3P Überlaufsiphon mono DN 100 mit Skimmereffekt	67.00
1355duo	3P Überlaufsiphon duo DN 100 mit Skimmereffekt	82.00
1356	3P Beschriftungsset: „Kein Trinkwasser“	25.00

#### Garten- und Brauchwassernutzung

8801	Handschwengelpumpe aus Gusseisen, grün	55.00
8802	Pumpfuß für Handschwengelpumpe	60.00
8801rosen	Handschwengelpumpe Nostalgie, Guss schwarz, Rosendekor	80.00
8802rosen	Pumpenfuß für Handschwengelpumpe Nostalgie	74.00

#### Elektrische Pumpen

1368	3P EXAKT: mehrstufige, selbstansaugende Kreiselpumpe, Edelstahlpumpengehäuse, Schaltautomat mit Manometer, integrierter Trockenlaufschutz	494.00
1359	3P Pumpenkonsole, schwingungsdämpfend, Gummihalfterung	62.00
1358	3P Superinox 15/4 Compact: kompl. Regenwassersteuerung Steuerung, Magnetventil, Nachspeisetrichter, Schwimmende Ent- nahme, mit Superinox 15/4 inkl. Controlmatic, Pumpenkonsole, Fernanzeige mit Mauerdurchführung DN 100, Schlauchtülle mit 2 Schlauchsellen	962.00
1361	3P Tauchpumpe Forta, mehrstufig, Edelstahl, mit Ansaugar- matur, Controlmatic = Druckwächter + Trockenlaufschutz + Manometer	767.00
1361-flipper	Tauchdruckpumpe FLIPPER 1000, mit integrierter elektro- nischer Steuerung, Durchflusswächter, Trockenlaufschutz, Rück- schlagventil in der Pumpe, max. 3,6 m³/h bei 3,6 bar, maximale Förderhöhe 36,0 m	372.00
8804	Gartentauchpumpe + Schwimmerschalter, 10 m Kabel	223.00

#### Hauswasserwerk

1364	Multi-Box V 25 K: Entnahme- + Nachspeisemodul mit Saug-/Druckpumpe, komplett betriebsfertig, selbstansaugende Kreiselpumpe mit 3,6 m³/h bei 3,8 bar, Druck- und Strömungswächter, Niveausonde mit 30 m Kabel, Frischwasserbehälter, Niveaugler für Nachspeisung, Befestigungsmaterial, Anlage entlüftet sich vollautomat.	1.254.00
1366	3P Technikmodul 3P Maximus zur vollautomatischen Steuerung der Regenwassernutzungsanlage, mit schallsoliertem Kunststoffgehäuse, mit integrierter Pumpensteuerung und DIN-gerechter Trinkwassernachspeisung, mit 3P Tauchdruck- pumpe Forta mit Pumpfuß, mit 3P schwimmender Ansaug- armatur, max. 4,4 bar und 4 m³/h	1.523.00

#### Entnahnehilfen

1365ans	Schwimmende Ansaug-Armatur A: Schwimmkugel, Filterkorb, Rückschlagventil 1" mit Schlauchtülle	47.00
1365	Schwimmende Ansaug-Armatur B: Schwimmkugel, Filterkorb, Rückschlagventil, mit Schlauchtülle, 2 m Saugschlauch, Anschlusswinkel	91.00