

NEU !

 Objektpreise bitte
 anfragen!


Regenwasser-Bewirtschaftung „FRÄNKISCHE“

Muri-pipe® 200 VS

Vollsickerrohr aus PE in Verbundrohrbauweise (außen gewellt; innen glatt), mit einseitig aufgesteckter Muffe; Farbe grün, Schlitzbreite 1,2 mm, Wasserdurchtrittsfläche = 150 cm²/m. Für die Mulden-Rigolen-Versickerung.


Artikel-Nr.	Produkt	Preis EUR
1780	Muri-pipe 200 VS, PE, 6 m lang, geschlitzt D aussen = 235 mm, D innen = 200 mm	je lfm. 11.00
1781	Doppelsteckmuffe zur Verwendung von Restlängen	12.75
1782	Endstopfen DN 200 zum Verschließen der Rohrrigole	5.65

 Objektpreise bitte
 anfragen!


Muri- control®

Spül-, Kontroll-, Überlaufschacht in Mulden-Rigolen-Versickerungs-Anlagen DN 200, aus PE; Farbe grün, D außen = 400. Schachthöhe 1,25 m. Bestehend aus Bodenteil und integriertem Absetzraum, mit 1 - 3 Abgängen DN 200.

Artikel-Nr.	Produkt	Technische Daten	Preis EUR
1791	Muri-control	1x Anschluss DN 200	254.50
1792	Muri-control	2x Anschluss DN 200 (180°)	327.20
1793	Muri-control	2x Anschluss DN 200 (90°)	327.20
1794	Muri-control	3x Anschluss DN 200 (T-Form)	399.95

 Objektpreise bitte
 anfragen!


Quadro- control®




Spül- und Kontrollschacht für Rigofill inspect-Rigolenanlagen, aus PE; Farbe schwarz. Maßkompatibel zu Rigofill inspect. Bestehend aus einem oder mehreren Schachtkörpern plus Konus. Jeder Schacht verfügt über eine Zulaufseite und drei Tunnelseiten. Die Tunnelseiten ermöglichen den Anschluss an Rigofill-Blöcke. Kamerabefahrbar und spülbar. Objektspezifische Anpassung erfolgt nach Anfrage.

1751	Quadro-control 1	für einlagige Rigofill-Rigolen B/T/H = 80x80x66cm	462.40
1752	Quadro-control 2	für zweilagige Rigofill-Rigolen B/T/H = 80x80x132cm	604.65
1753	Schachtaufsetzrohr	D aussen = 60 cm, o.Zul., L = 1m	79.05

Schachtabdeckungen "Fränkische"

1795	Abdeckung für Bauphase, aus PP, für Rohr D aussen 400	7.80
1796	Abdeckung Kl. B 125, aus Guss, Auflagering, ohne Vent.	180.30
1797	Abdeckung Kl. B 125, aus Guss, Auflagering, mit Vent.	180.30
1798	Abdeckung Kl. D 400, aus Guss, Auflagering, ohne Vent.	223.30
1799	Abdeckung Kl. D 400, aus Guss, Auflagering, mit Vent.	223.30

Weiteres Zubehör oder Preise für Inspektionsschächte aus Beton oder Kunststoff erhalten Sie auf Anfrage!

NEU !
Objektpreise bitte anfragen!


Regenwasser-Bewirtschaftung „FUNKE GRUPPE“

D-Raintank® - Das Komplettsystem

Anwendung: Kiesfreie Herstellung von Versickerungs-, Rückhalte- und Speicherrigolen; zur Ummantelung bitte das Spezialvlies verwenden; sehr leichtes Einbauen und modularer Aufbau für beliebig große Anlagen.

Artikel-Nr.	Produkt	Technische Daten	Preis EUR
1900	Rigolenelement	BxTxH = 81x84x40 cm bestehend aus PP-Gitterplatten schwarz, 95% Speicher, Brutto/Speichervol. 272/258 l, Gewicht 15 kg, ohne Anschluss	64.10
1901	Spülelement	BxTxH = 81x84x40 cm Speichervol. 272 l, mit integriertem Teilsickerrohr DN 250, spül- und kamerabefahrbar	207.50
1902	Spülelement	BxTxH = 81x84x40 cm Speichervol. 272 l, mit integriertem Teilsickerrohr DN 250, spül- und kamerabefahrbar, mit Anschlussmuffe DN 250	232.50
1903	Entlüftungstank	BxTxH = 81x84x40 cm Speichervol. 272 l, mit Anschlussmuffe DN 110 von oben	151.25
1904	Anschlusselement	BxTxH = 81x84x40 cm Speichervol. 272 l, mit integr. Anschluss DN 110 (160, 200)	98.10
1905	Anschluss-Set für Spülelement	bestehend aus 1 Muffenstopfen DN 250 + 1 VA-Spannband	55.60
1907	Verbinder	1 x f. 1-lagig, 3 x f. mehrlagig	0.60
1909	m ² Filtervlies	Breite 2,95 m (pro m ³ D-Raintank ca. 9,7 m ² Filtervlies)	je m ² 2.10

Reinigungs- und Drosselschacht für D-Raintank-Rigolenanlagen

aus PE; Farbe blau

1911	Reinigungsschacht DN 315	inkl. 1 Zulauf + 1 Ablauf DN 160 als Variomuffe, + Laubfang, ohne Abd.; Gesamthöhe mit Abd. 1,00 m	205.50
1914	Drosselschacht DN 315	inkl. Drosselement, Anschluss DN 110, Überlauf DN 110 außenliegend, Gesamthöhe mit Abd. 1,00 m	191.50
1920	Schachtverlängerung mit Muffe DN 315, L = 0,5 m		61.25

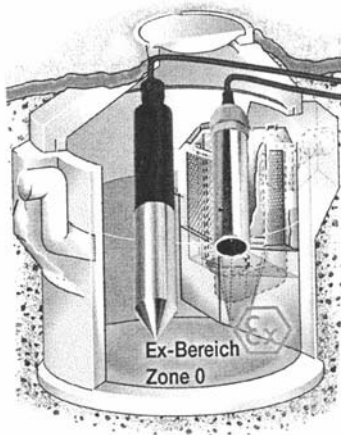
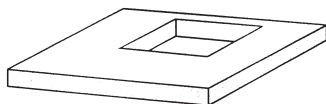
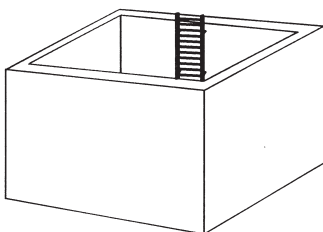
Schachtabdeckungen DN 300 für D-Raintank-Rigolenanlagen

1930	Schachtabdeckung DN 300, Kl. B 12,5 t	aus Gusseisen, 40x40 cm, inkl. Kindersicherung	131.25
1931	Schachtabdeckung DN 300, Kl. D 40 t	aus Gusseisen, D = 46 cm, inkl. Kindersicherung	256.25

Preise für **HS-Reinigungsschächte DN 400, 800, Drosselschächte DN 800** und **Schachtverlängerungen DN 800** erhalten Sie auf Anfrage!

Weitere Artikel aus dem D-Raintank-Programm bitte anfragen!

Neu
auf Bestellung

auf Bestellung

auf Bestellung

Integrierte Probeentnahme nach DIN 1999-100, für Koaleszenzabscheider

Artikel-Nr.	Typenbezeichnung	Preis EUR
5697	Integrierte Probeentnahme nach DIN 19999-10	auf Anfrage

Weitere Abscheider- oder Schlammfanggrößen auf Anfrage.
Warnanlagen für Leichtflüssigkeitsabscheider mit Zulassung für den Betrieb im explosionsgefährdeten Bereich Zone 0

Artikel-Nr.	Typenbezeichnung	Preis EUR
5698	Typ LAL-SRW-PF01 zur Erfassung der Speichermenge/Ölschichtdicke, mit Sonde für Speichermenge/Ölschichtdicke, Steuereinheit, einkanalig, Montagegehäuse, Kabelverbinder, Sondenbefestigungsset	auf Anfrage
5699	Typ LAL-SRW-PF08 zur Erkennung eines Aufstaus, mit Sonde für Aufstauererkennung, Steuereinheit, einkanalig, Montagegehäuse, Kabelverbinder, Sondenbefestigungsset	auf Anfrage
5700	Typ LAL-SRW-PF18 Erfassung der Speichermenge/Ölschichtdicke und zur Erkennung eines Aufstaus, mit Sonde für Speichermenge/Ölschichtdicke, Sonde für Aufstauererkennung, Steuereinheit, einkanalig, Montagegehäuse, Kabelverbinder, Sondenbefestigungsset	auf Anfrage

Wasserschächtleiter WZS Modell „Stadt Geretsried“

Unterteil monolithisch gegossen, Wandstärke 15 cm, wasserundurchlässig, Beton B35, schalglatte Oberfläche, Bodenplatte 25/20 cm, mit Pumpensumpf, lichte Maße (L/B/H)

Artikel-Nr.	lichte Länge cm	lichte Breite cm	lichte Höhe cm	Gewicht kg	Preis EUR
6891	160	120	180	6100	1.821.00
6893	100	120	180	4100	1.375.00

Schächtleiter, 300 mm breit, 7-sprossig, h = 1,96 m, Wandhalter, mit Expressanker, Einstieghilfe, absenkbar mit Einsteckhülse

6907	aus Edelstahl	688.00
6909	Stahl, verzinkt	392.00

Abdeckplatte H = 20 cm, befahrbar Kl. D 400 kN, mit Aussparung 80x80 cm

6900	für WZ-Schacht 120/160/180 cm, exzentrisch	602.00
6901	für WZ-Schacht 100/120/180 cm, exzentrisch	480.00

Edelstahlschachtabdeckung im Betonrahmen, lichte Weite 80x80 cm, regen-sicher, verschließbar, mit Öffnungshilfe und Schlüssel

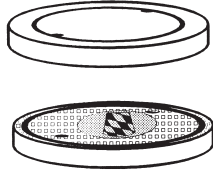
6905	Belastungsklasse A 1,5 kN (begehrbar)	2.200.00
6906	Belastungsklasse D 400 kN	2.640.00

Weitere Größen auf Anfrage !

Die Preise auf dieser Seite können sich während des Jahres verändern!


Göbel - Deckel

geschlossen - geruchfest



Artikel-Nr.	Prüfkraft to	Höhe cm	Gewicht kg	Preis EUR
7621	5.0	8	100	77.00
7635 Bayernwappen (Guss)	5.0	8	120	146.00
7635w Windrose (Guss)	5.0	12	130	146.00

Betondeckel **begehbar**



Artikel-Nr.	Innen Ø cm	Außen Ø cm	Höhe cm	Gewicht kg	Preis EUR
0560	50	56	4,5	27	25.00
0650	60	70	4,5/6	55	30.00
0660	62,5	80	6/8	72	36.00
0662	80	96	6/7	120	70.00
0664	100	120	6/8	206	103.00

Betondeckel **befahrbar bis 50 kN (Kl. A)**



0661	62,5	80	10	130	66.00
0663	80	96	11	190	101.00
0665	100	120	17/20	550	123.00

Betonrohre **KFF** 100 cm lang



Artikel-Nr.	Innen Ø cm	Gewicht kg	gelocht EUR	glatt EUR
0302	10	27	11.70	10.00
0304	15	44	13.80	11.50
0306	20	62	17.70	14.70
0308	30	115	28.80	24.70
	0309	40		38.10
	0310	50		55.60
	0311	60		77.00

Weitere Rohrdurchmesser oder Schwerlastrohre auf Anfrage.

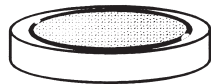
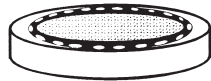
Stahlbetonrohre, 3 m lang, mit Muffe und integrierter Dichtung, dazu: Gelenkstücke, 1 m lang, mit Dichtung



Artikel-Nr.	Innen Ø cm	Gewicht kg	je lfm. EUR
0307-stb	30	243	35.00
0307-stb-gel	30	85	75.00
0309-stb	40	924	41.00
0309-stb-gel	40	308	101.00
0310-stbr-500	50	1290	46.00
0310-stbr-500-gel	50	280	115.00

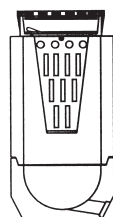
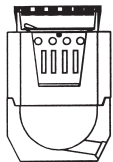
Die Preise auf dieser Seite können sich während des Jahres verändern!

Schachtabdeckungen aus Beton und Guss, Einlaufroste



Artikel-Nr.	Typenbezeichnung	Preis EUR
7151	125 kN Prüfkraft, Klasse B, ohne Ventilation	134.00
7152	125 kN Prüfkraft, Klasse B, mit Ventilation	134.00
7155	125 kN Prüfkraft, Klasse B, tagwasserdicht, verschraubt	327.00
7159	Außenrahmen Kl. B, nur 8 cm hoch, ohne Abdeckung	85.00
7403	400 kN Prüfkraft, Klasse D, mit dämpf. Einlage, ohne Vent.	235.00
7404	400 kN Prüfkraft, Klasse D, mit dämpf. Einlage, mit Ventil.	235.00
7405	400 kN Prüfkraft, Klasse D, tagwasserdicht, verschraubt	390.00
7160	Einlaufrost D = 62,5 cm, Klasse B, 125 kN	164.00
7260	Einlaufrost D = 62,5 cm, Klasse C, 250 kN	251.00
7261	Gusstrichter mit Eimeraufhängung	70.00
7550	Schmutzfänger verzinkt, leicht	26.00
7560	Schmutzfänger verzinkt, schwer	35.00
7411	Aushebe- u. Bedienungsschlüssel kurz für tagwasserdichte Deckel	35.00
8705	Steigeisen DIN 1212 E, lose	5.60
8706	Steigeisen DIN 1212 E, eingebaut in Schachtringen, Konen	7.50
8709	Steigeisen DIN 1212 GS, zum Anschrauben	11.00
7920	Satz Befestigungsmaterial: 2Schrauben, 2Schlagdübel, 2Beilagscheiben	7.50


Straßensinkkasten – Aufsätze



7251	Pultform Kl. C, 50/50 cm, hochziehbar, ohne Einlage	200.00
7252	Pultform Kl. C, 50/50 cm, Schlitzweite 16 mm	334.00
7253	Pultform Kl. D, 50/50 cm, hochziehbar, ohne Einlage	269.00
7254	Rinnenform Kl. C, 50/50 cm, hochziehbar, ohne Einlage	199.00
7255	Schlammeimer verzinkt, Form B, kurz	26.00
7256	Schlammeimer verzinkt, Form A, lang	34.00
7270	300x500 mm - 250 kN, Klasse C, Schlitzweite 34.5 mm	156.00
7271	300x500 mm - 250 kN, Klasse C, Schlitzweite 16 mm	241.00
7272	300x500 mm - 400 kN, Klasse D, Schlitzweite 34.5 mm	257.00
7273	300x500 mm – Rinne-400 kN, Klasse D, SW 34.5 mm	257.00
7275	Schlammeimer verzinkt, oval, kurz	38.00
7276	Schlammeimer verzinkt, oval, lang	46.00

Hofsinkkasten - Aufsätze


7315	Pultform Kl. B 125 kN, Gusseisen, 10 cm hoch, quadrat.	66.00
7316	Rinnenform Kl. B 125 kN, 10 cm hoch, quadratisch	76.00
7306	Pultform Kl. A 50 kN, Gusseisen, 6 cm hoch, quadrat.	53.00
7303	Einlaufrost 15 kN, Gusseisen, 3 cm hoch, rund	32.00
7318	Schlammeimer verzinkt für Hofabläufe, kurz	24.00
7319	Schlammeimer verzinkt für Hofabläufe, lang	29.00

auf Bestellung

Viereckschächte ohne Boden (weitere Größen bitte erfragen)

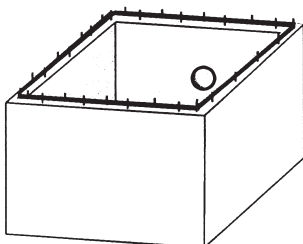
Artikel-Nr.	lichte Weite cm	Höhe cm	Stärke cm	Gewicht kg	Preis EUR
5830	30x 30	33	5.0	54	17.50
5850	50x 50	33	5.5	87	30.50
5860	60x 60	33	6.0	128	39.00
5880	80x 80	25	9.0	200	148.00
5881	80x 80	50	9.0	400	117.00
5810	100x100	50	10.0	530	221.00
5811	100x100	90	10.0	950	311.00
5851	150x150	110	12.0	2140	575.00

auf Bestellung
Viereckschächte mit Boden

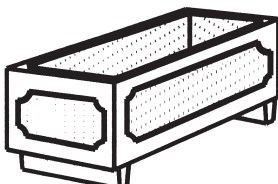
Artikel-Nr.	lichte Weite cm	Höhe cm	Stärke cm	Gewicht kg	Preis EUR
5835	30x 30	33	5.0	64	29.00
5855	50x 50	33	5.5	122	42.00
5865	60x 60	33	6.0	178	55.00
5885	80x 80	50	10.0	530	177.00
5815	100x100	98	10.0	1350	400.00
5805	150x150	120	12.0	3256	762.00

auf Bestellung

Deckel für viereckige Schächte, begebar

Artikel-Nr.	lichte Weite cm	Höhe cm	Gewicht kg	Preis EUR
5836	30x 30	4.5	22	27.00
5856	50x 50	6.0	70	43.50
5866	60x 60	6.0	90	51.00
5886	80x 80/62,5 Lochdeckel	10.0	160	111.00
5816	100x100/62,5 Lochdeckel	16.0	471	137.00
5806	150x150/62,5 Lochdeckel	20.0	1415	315.00

auf Bestellung

Pumpensumpfschacht monolithisch gegossen, d = 15 cm, mit Anschlussbewehrung 2 x 8/15, mit Dichtungsband

Artikel-Nr.	lichte Weite (L/B) cm	li. Höhe cm	Gewicht kg	Preis EUR
6871	Typ A 61x 61	60	1040	503.00
6872	Typ B 100x100	80	2190	657.00
6873	Typ C 80x 80	80	1600	547.00
6881	HI-Dicht MK DN 100, wasserdicht (Rohranschluss)			52.00

auf Bestellung

Pflanztröge - Wassertröge (weitere Größen bitte erfragen)

6851	Blumentrog, gespitzt, Außenmaße L/B/H 120/45/46 cm	313.00
6852	Blumentrog, Granitbeton, gestrahlt, L/B/H 130/50/55 cm	381.00
6861	Wassertrög, Granitbeton, gestrahlt, L/B/H 112/72/65 cm	490.00


**neu,
auf Bestellung**

Kabelzugschächte bestehend aus:

Unterteil BKL 60, Übergangsplatte, eventuell Höhenausgleich und Kabelschachtabdeckung, Wanddurchführungsmuffen aus PVC oder PE können eingebaut werden, auch mit Erdungspunkten aus Edelstahl lieferbar.


Kabelschacht, Unterteile mit Boden, BKL 60

Artikel-Nr.	lichte Weite cm	Höhe cm	Wandung cm	Gewicht kg	Preis EUR
5906	65x 40	90	10	605	249.00
5907	70x 70	100	10	890	291.00
5918	100x 80	98	10	1200	359.00
5911	100x100	98	10	1350	377.00
5914	140x100	98	10	1728	488.00
5915	150x150	120	12	3256	705.00
5951	eingebaute PVC-Muffe li. Weite = 110 mm mit Dichtring				9.10
5952	eingebaute PE-Muffe li. Weite = 110 mm mit Dichtring				7.90
5953	Erdungsanschluss M12 doppelseitig in Edelstahl				16.20




Übergangsplatten für Kabelschächte, BKL 60

Artikel-Nr.	lichte Weite cm	Höhe cm	Aussparung cm	Gewicht kg	Preis EUR
5938	100x 80	16	70x70	295	110.00
5931	100x100	16	70x70	395	120.00
5932	140x100	20	140x70	490	189.00
5935	150x150	20	140x70	1065	291.00



Höhenausgleich auf Übergangsplatte

Artikel-Nr.	lichte Weite cm	Höhe cm	Wandung cm	Gewicht kg	Preis EUR
5966	70x 70	6	10	46	76.00
5967	70x 70	9	10	69	82.00
5968	70x 70	20	10	156	115.00
5969	140x 70	9	12	125	110.00
5970	140x 70	20	12	268	165.00



Kabelschachtabdeckung mit oder ohne Entlüftung, Beton-Guss

Artikel-Nr.	lichte Weite cm	Höhe cm	Belastungs- klasse	Gewicht kg	Preis EUR
5976	65x 40	19	B 125 kN	164	210.00
5977	65x 40	20	D 400 kN	261	265.00
5978	Schmutzschale mit Aushebestangen für Schacht 65x40 cm				36.00
5980	70x 70	15	B 125 kN	234	395.00
5981	70x 70	20	D 400 kN	362	628.00
5982	140x 70	15	B 125 kN	442	735.00
5983	140x 70	20	D 400 kN	640	1.218.00

