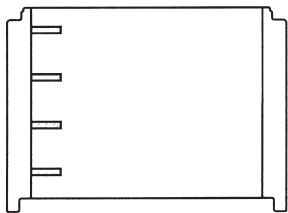




**Schachtringe mit Muffe (SR-M)** nach EN 1917 DIN 4034/1, Typ2

glatt, für Steigeisen oder auf Bestellung für Steigbügel B = nur auf Bestellung

Artikel-Nr.	Nennweite Ø cm	Höhe cm	Wandstärke cm	Gewicht kg	Preis EUR
# 4111	100	100	12.0	1000	129.00*
# 4171	100	75	12.0	750	123.00*
# 4151	100	50	12.0	500	75.50*
# 4121	außerh. DIN 100	25	12.0	250	64.00*
# 4211	120	100	13.5	1400	265.00*
# 4271	120	75	13.5	1100	221.00*
# 4251	120	50	13.5	700	157.00*
# 4311 B	150	100	15.0	2100	535.00*
# 4371 B	150	75	15.0	1575	406.00*
# 4351 B	150	50	15.0	1050	268.00*
# 4411 B	200	100	15.0	2560	679.00*
# 4471 B	200	75	15.0	1900	556.00*
# 4451 B	200	50	15.0	1325	378.00*

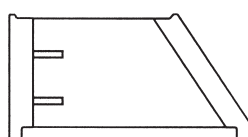
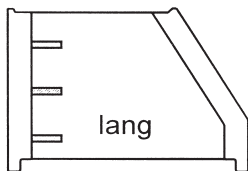

**glatt, mit einbetoniertem Boden und für Steigeisen**

Artikel-Nr.	Nennweite Ø cm	Höhe cm	Wandstärke cm	Gewicht kg	Preis EUR
# 4115	100	100	12.0	1190	232.00*
# 4175	100	75	12.0	940	226.00*
# 4155	100	50	12.0	690	176.00*
# 4215	120	100	13.5	1770	382.00*
# 4275	120	75	13.5	1470	338.00*
# 4255	120	50	13.5	1070	275.00*
# 4315 B	150	100	15.0	2700	870.00*
# 4355 B	150	50	15.0	1600	514.00*
# 4415 B	200	100	15.0	3810	1.190.00*
# 4455 B	200	50	15.0	2580	886.00*


**Schachthals mit Muffe (SH-M)** nach EN 1917 DIN 4034/1, Typ2

für Steigeisen oder auf Bestellung für Steigbügel

Artikel-Nr.	Nennweite Ø cm	Höhe cm	Wandstärke cm	Gewicht kg	Preis EUR
# 4161lang	100/62,5	85	12.0	760	122.00*
# 4161	100/62,5	60	12.0	510	93.00*
# 4160st Mini	100/62,5	30	12.0	350	93.00*
# 4261	120/62,5	60	13.5	850	177.00*
# 4361 B	150/62,5	60	15.0	1215	320.00*


 \* eingebaute Steigeisen EN 13101, Zuschlag/Stück 7.50  
 Steigmaß jeweils 25 cm (4 Stück pro Steigmeter).

\* Eingebaute Steigbügel DIN 19555 auf Bestellung erhältlich Zuschlag/Stück 23.00